

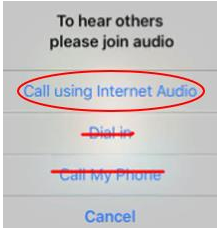


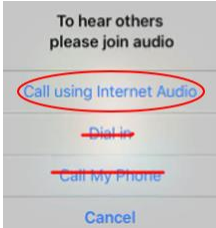

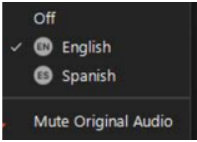
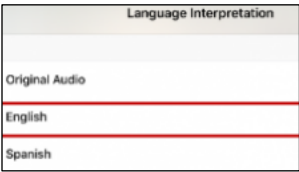
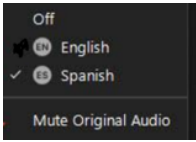

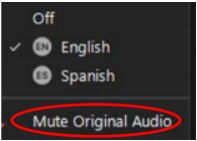




<p style="text-align: center;">How to access the interpretation channel:</p>	<p style="text-align: center;">Como entrar al canal de interpretación:</p>
<p>First, log into the Zoom hearing. Once you are admitted to the courtroom, you will be instructed to connect to the interpretation channel.</p>	<p>Primero, conéctese a la audiencia de Zoom. Una vez que se le admita a la sala, se le indicará conectarse al canal de interpretación.</p>
<p>On a PC, select the “Interpretation” icon, which looks like a globe at the bottom or top of the screen.</p> <div style="text-align: center;">  </div> <p>On a mobile device, tap “More,” the three dots. If you can’t see them, slide the icons to the left to see more.*</p> <div style="text-align: center;">  </div> <p>*You will not be able to listen to interpretation channel if you use the “dial-in” or “call me” phone audio features. Please select “Internet Audio,” “Wi-fi” or “Data.”</p> <div style="text-align: center;">  </div>	<p>Desde una computadora, seleccione el ícono de “Interpretación”, que aparece como una esfera en la parte inferior o superior de la pantalla.</p> <div style="text-align: center;">  </div> <p>Desde un celular, seleccione “Más”, es decir, los puntos suspensivos. Si no puede verlos, deslice los íconos hacia la izquierda para ver más.*</p> <div style="text-align: center;">  </div> <p>* Si utiliza las funciones de audio de teléfono “marcar” o “recibir llamada”, no podrá escuchar el canal de interpretación. Por favor, seleccione “Audio de Internet”, “Wi-fi” o “Datos”.</p> <div style="text-align: center;">  </div>
<p>Select “Language Interpretation.”</p>	<p>Seleccione “Interpretación de idiomas”.</p>
<p>Choose “Spanish” to listen to the Spanish interpretation; choose “English” to listen to the original audio.</p> <div style="display: flex; justify-content: space-around;"> <div style="text-align: center;">  <p>From a phone</p> </div> <div style="text-align: center;">  <p>From a computer</p> </div> </div>	<p>Elija “Español” para escuchar la interpretación al español; elija “Inglés” para escuchar el audio original en inglés.</p> <div style="display: flex; justify-content: space-around;"> <div style="text-align: center;">  <p>Desde un celular</p> </div> <div style="text-align: center;">  <p>Desde una computadora</p> </div> </div>
<p>To listen only to the interpretation, activate “mute original audio” from the Interpretation button.</p> <div style="display: flex; justify-content: space-around;"> <div style="text-align: center;">  <p>From a phone</p> </div> <div style="text-align: center;">  <p>From a computer</p> </div> </div>	<p>Para escuchar solo la interpretación, habilite “silenciar el audio original” desde el botón de Interpretación.</p> <div style="display: flex; justify-content: space-around;"> <div style="text-align: center;">  <p>Desde un celular</p> </div> <div style="text-align: center;">  <p>Desde una computadora</p> </div> </div>